

# DEBAT DES ORIENTATIONS BUDGETAIRES 2020

Jeudi 19 décembre 2019

Juvisy / GRAND  
PARIS

## UN CONTEXTE ECONOMIQUE INSTABLE

Confrontée au ralentissement de l'économie mondiale, l'Europe compte sur son marché intérieur pour maintenir sa croissance:  
Le FMI annonce un taux de 1,8% en 2020

## UN PROJET LOI DE FINANCES 2020 SANS SURPRISE

Stabilité de la DGF et de la péréquation horizontale (FPIC, FSRIF, FDPTP)

Maintien du soutien à l'investissement local (DSIL)

Fiscalité 2020 , une année de transition

- Revalorisation des bases de taxe d'habitation limitée à 0,9%
- TH: dégrèvement de 100% pour 80% des ménages
- Compensation totale par l'Etat

## UN TERRITOIRE A L'AVENIR TOUJOURS INCERTAIN

EPT Grand Orly Seine Bièvre en situation financière difficile

Métropole du Grand Paris : des recettes inemployées

# BILAN 2019

Fiscalité inchangée, et désendettement.

Juvisy réalise un résultat net de 5,3M€.

Hors cessions, le résultat est de 3,3M€ comparable à celui de 2018

		2019 K€				
		DEPENSES		RECETTES		
fonctionnement	dépenses réelles	24 910	recettes réelles	28 474		
	opérations d'ordre	2 722	excédent 2018	3 848		
	autofinancement	-	opérations d'ordre	5		
		<b>27 632</b>		<b>32 327</b>	4 694	<b>résultat de fonctionnement</b>
investissement	dépenses réelles	6 692	recettes réelles	1 148		
	déficit 2019	289	excédent capitalisé 2018	2 729		
	opérations d'ordre	5	opérations d'ordre	2 722		
		<b>6 985</b>		<b>6 599</b>	- 387	<b>résultat d'investissement</b>
	<b>TOTAL DEPENSES</b>	<b>34 618</b>	<b>TOTAL RECETTES</b>	<b>38 925</b>	<b>4 308</b>	<b>résultat net avant RAR 2019</b>
restes à réaliser	RAR 2019	534	RAR 2019	1 573	1 040	<b>RAR 2019</b>
					<b>5 347</b>	<b>résultat net après prise en charge RAR</b>

# BILAN 2019

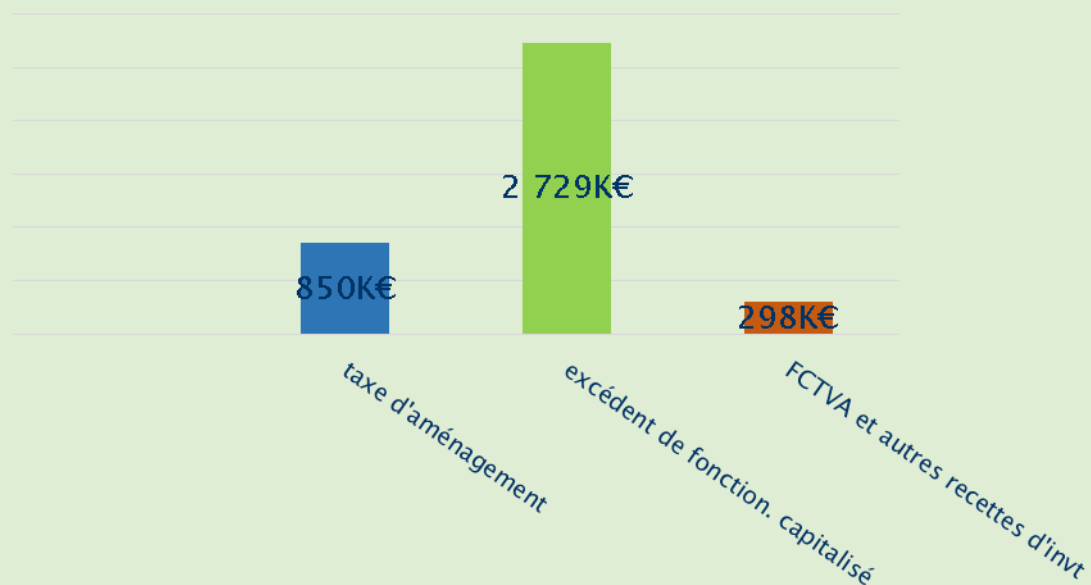
# INVESTISSEMENT

### Dépenses réelles d'investissement K€



K€	Dépenses	Recettes	Solde
Restes à réaliser 2019	534	1 573	1 039

### Recettes réelles d'investissement K€

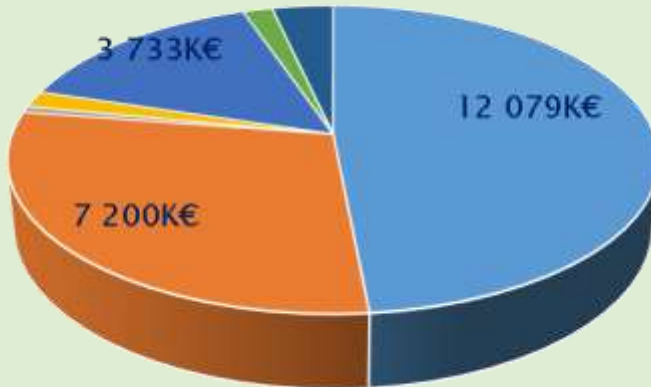


Les résultats sont donnés à titre indicatif et seront ajustés lors de la présentation du budget 2020 et du CA 2019

# BILAN 2019

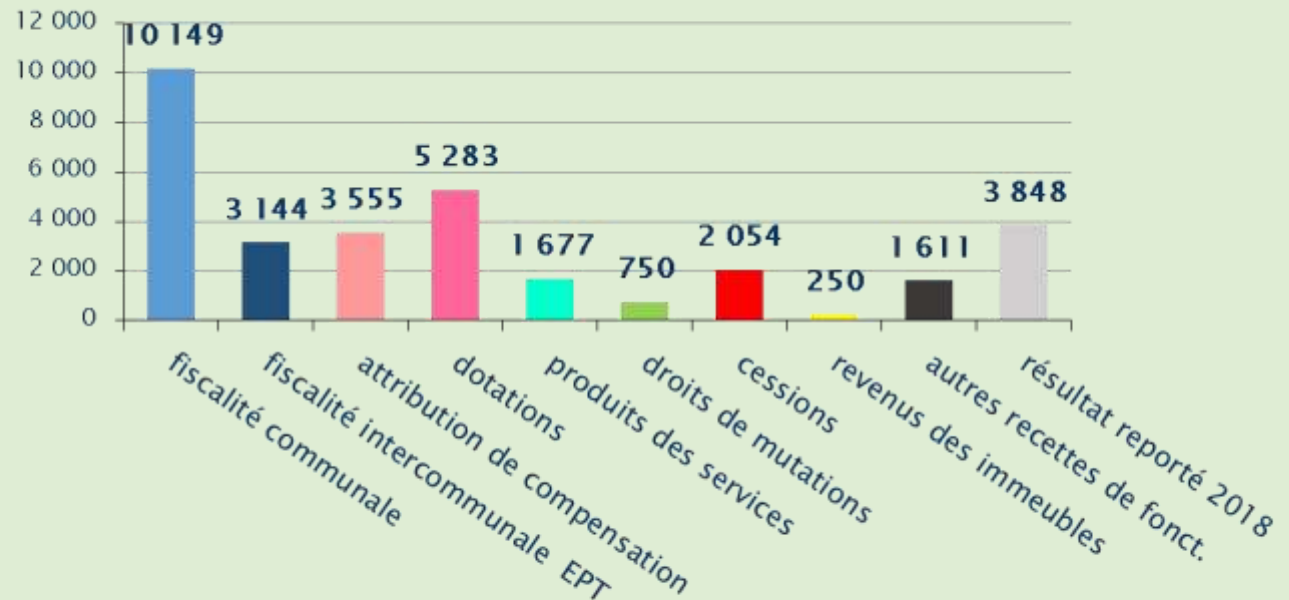
# FONCTIONNEMENT

Dépenses réelles de fonctionnement K€



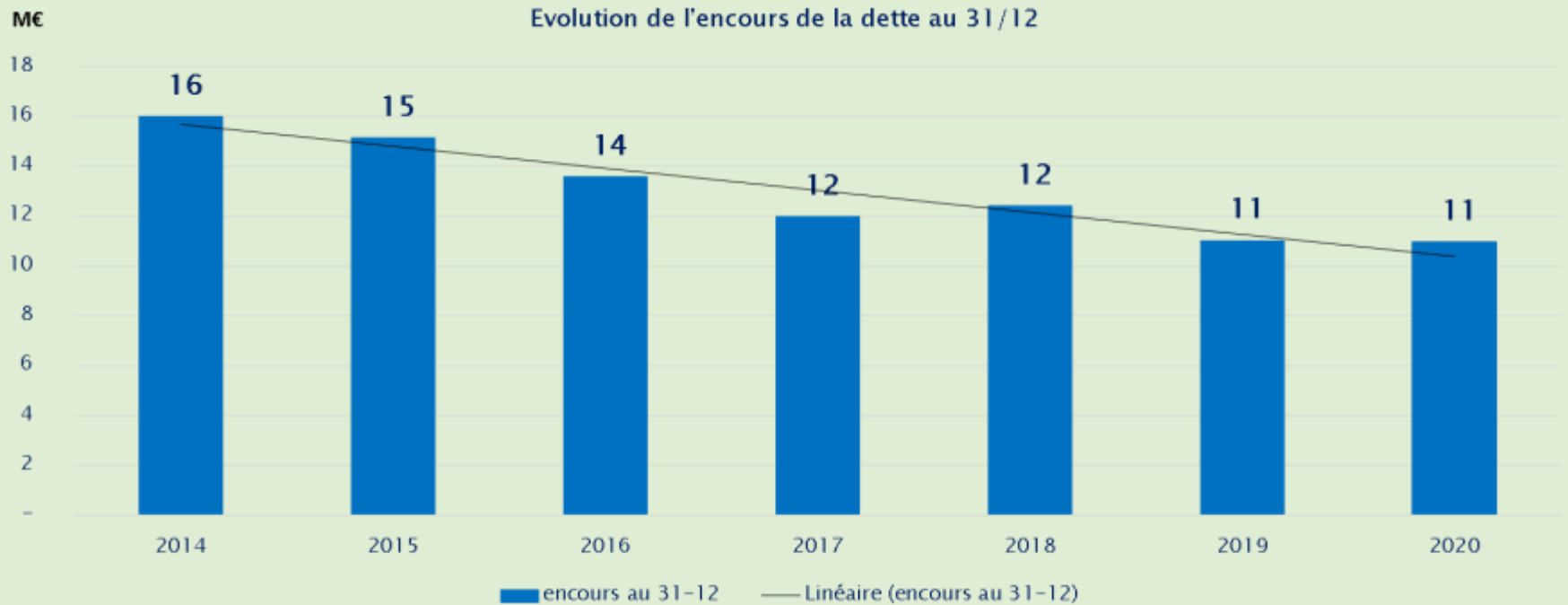
- Charges de personnel > 12 079€
- Charges à caract général > 7 200K€
- FPIC > 160K€
- Subventions > 429K€
- FCCT > 3 733K€
- charges fin > 425K€
- autres charges de fonct. > 885K€

Recettes réelles de fonctionnement K€



Les résultats sont donnés à titre indicatif et seront ajustés lors de la présentation du budget 2020 et du CA 2019

# ENDETTEMENT 2014-2020



## ORIENTATIONS 2020

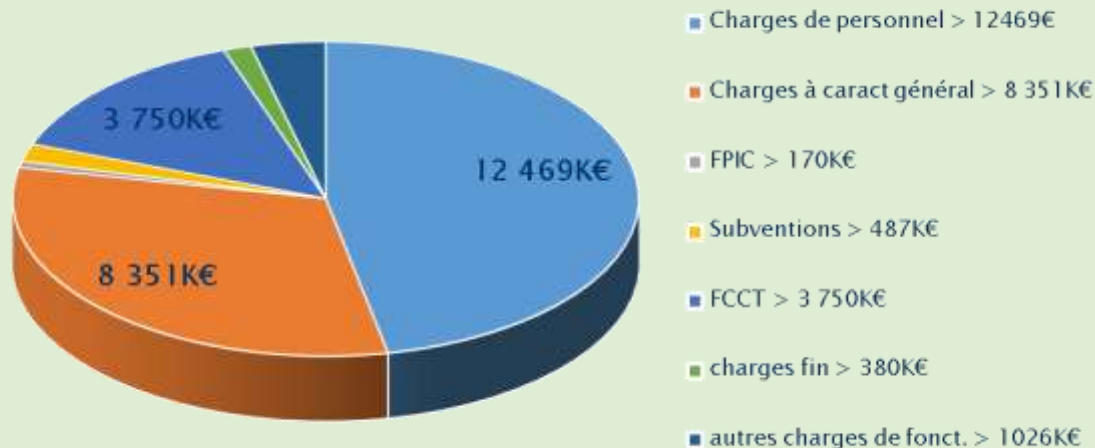
Le budget 2020 conserve les caractéristiques des précédents: stabilité fiscale, recours limité à l'emprunt, maîtrise des coûts de fonctionnement, effort soutenu en investissement avec la montée en charge de la construction du nouveau scolaire.

BUDGET 2020 ( K€)			
DEPENSES		RECETTES	
dépenses réelles	26 633	recettes réelles	26 507
autofinancement	4 572	opérations d'ordre	4
		excédent 2019	4 694
	<b>31 205</b>		<b>31 205</b>
dépenses réelles	9 816	recettes réelles	4 595
RAR 2019	534	RAR 2019	1 573
déficit 2019	387	excédent capitalisé 2019	-
opérations d'ordre	4	autofinancement	4 572
	<b>10 740</b>		<b>10 740</b>
<b>TOTAL DEPENSES</b>	<b>41 946</b>	<b>TOTAL RECETTES</b>	<b>41 946</b>

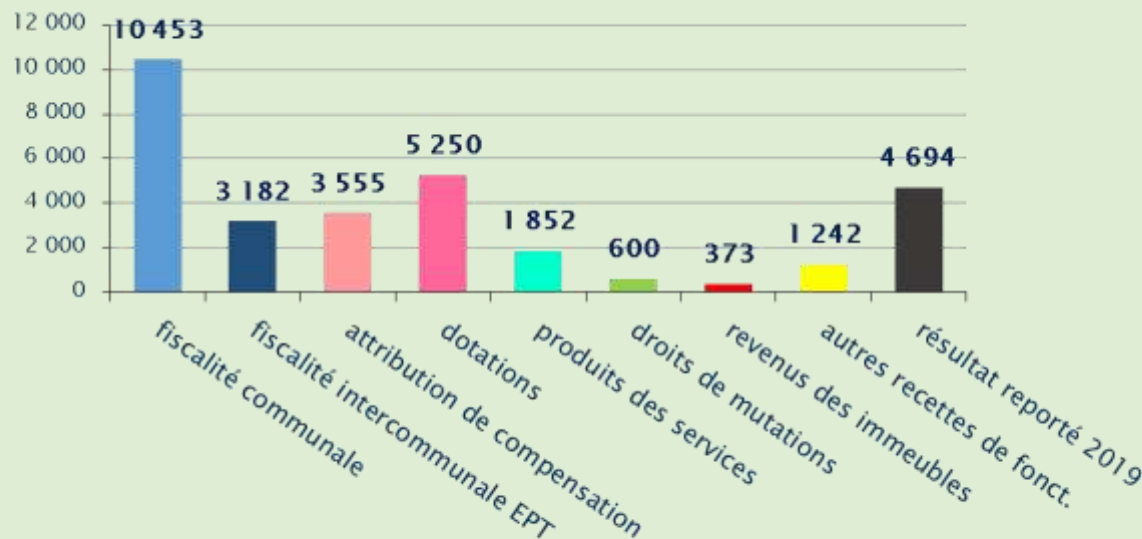
# ORIENTATIONS 2020

# FONCTIONNEMENT

Dépenses réelles de fonctionnement K€



Recettes réelles de fonctionnement K€



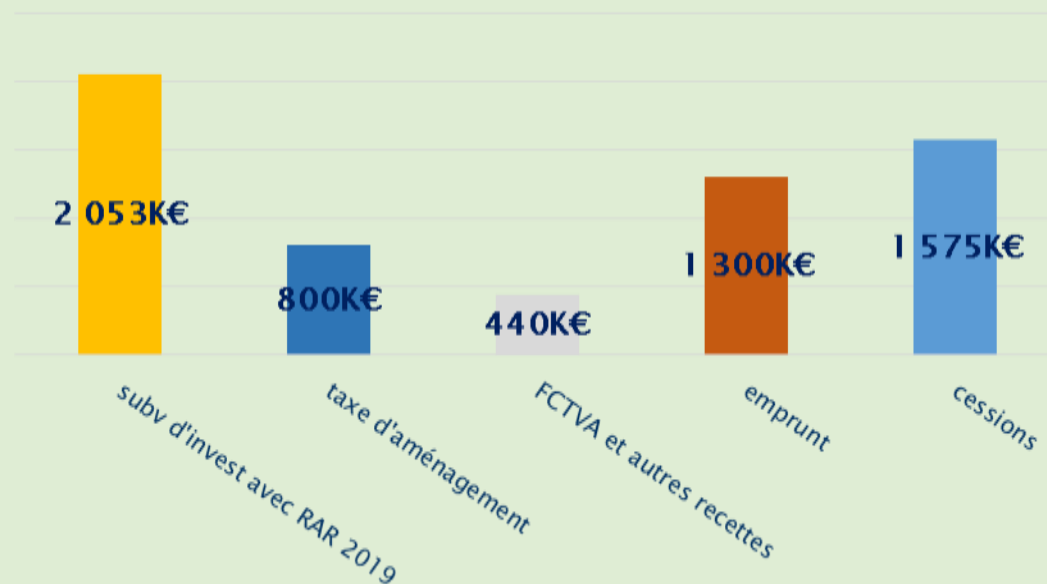
Les résultats sont donnés à titre indicatif et seront ajustés lors de la présentation du budget 2020 et du CA 2019



Dépenses réelles d'investissement K€



Recettes réelles d'investissement K€



Les résultats sont donnés à titre indicatif et seront ajustés lors de la présentation du budget 2020 et du CA 2019